



Когда применять игольчатую систему?

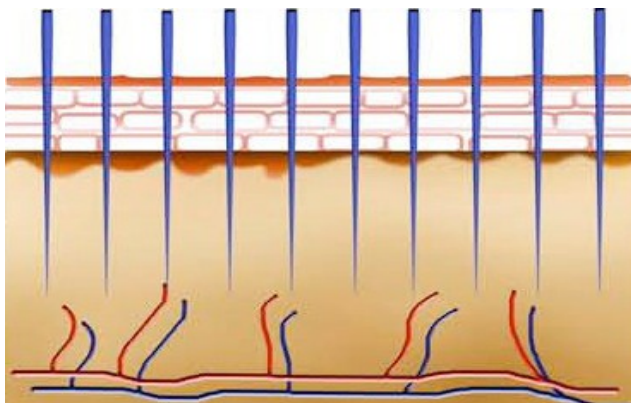
Игольчатая система (игольчатый ролик, по другому называют мезороллер) используется во время процедуры для микро прокалывания а также для интенсивного прокалывания кожи.

Это форма терапии, приводящая к увеличению синтеза коллагена, быстро завоевала популярность в США, Великобритании и странах Европы. Мезороллеры уже несколько лет широко используются и в некоторых странах Азии. В отличие от других видов лечения кожных рубцов, шрамов, растяжек и морщин, мезороллер не причиняет вреда и не требует удаления верхних слоев кожи.

Как работает мезороллер?

При отсутствии признаков повреждений, каждая микро игла создает в коже микро ранку. Вы не сможете увидеть или почувствовать проколы, так как они слишком малы. Несмотря на крошечный размер прокола, в коже запускаются естественные процессы, направленные на самоисцеление. Посттравматическая реакция кожи проявляется в синтезе коллагена и эластина – двух ключевых структурных компонентов кожи. Так как не было удаления или «реального» повреждения существующего коллагена, его новые образования просто добавляются к уже присутствующему в коже коллагену.

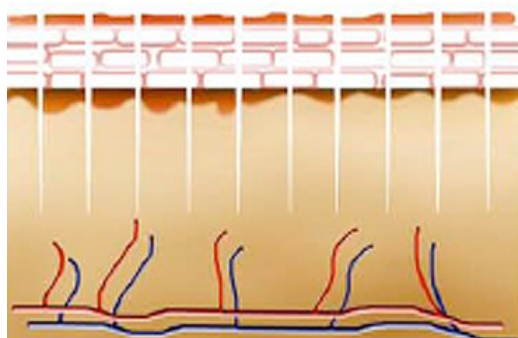
Теперь представьте, что на обычном роллере находятся 200 микро игл. Когда Вы используете мезороллер, то обрабатываемая зона кожи «прокатывается» шесть раз (каждая зона обрабатывается по 2 раза вертикально, горизонтально и по диагонали), в конечном итоге Вы получаете более тысячи микро уколов, каждый из которых способствует синтезу новых волокон коллагена. Таким образом, с течением времени это способствует значительному улучшению внешнего вида кожи, увеличению ее плотности и эластичности.



*Иглы мезороллера проникают через эпидермис в дерму.
Процесс не должен быть болезненным и не должен вызвать кровотечение*

Другие преимущества микроигольчатой мезотерапии

Кроме стимулирования синтеза коллагена, мезороллер также создает микро каналы, через которые любое вещество, нанесенное на кожу (наружное нанесение), может проникнуть в глубокие слои эпидермиса. В конце концов, это работа кожи – защищать от проникновения веществ из внешней среды. Это означает, что после воздействия мезороллера любые препараты, нанесенные предварительно на кожу, на самом деле достигают ее глубоких слоев, для которых они и предназначены. Таким образом, исследования подтверждают, что использование мезороллера способствует повышению эффективности наружных препаратов (коктейлей для мезотерапии, кремов и т.д.) на несколько сотен процентов.

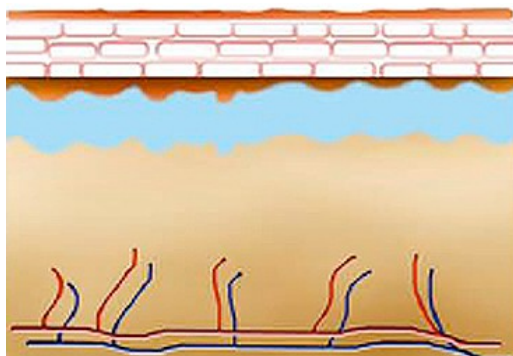


Мезороллер создает в коже микро каналы. Таким образом препарат проникает в кожу намного легче, это увеличивает эффективность продукта. Микро каналы закрываются примерно через час.

Будьте очень осторожны и используйте только стерилизованные продукты, без консервантов и других химических добавок! Питательные вещества и активные компоненты способны проникнуть в самые глубокие слои кожи. Это увеличивает эффективность продукта на несколько сотен процентов. Это также означает, что это лучшие условия для производства коллагена. Точно так же, когда мезороллер используется для процедуры от выпадения волос, это является дополнительной помощью для повышения эффективности результатов лечения.

Применение мезороллера против целлюлита

Формация коллагена увеличивает плотность кожи, верхний слой эпидермиса напрягается и становится тверже. Улучшается внешний вид кожи, кожа выглядит моложе и здоровее. По этой причине, игольчатая система также применяется для уменьшения целлюлита.



После прокалывания иглами, кожа начинает свой естественный процесс. Кожа стимулирует производство коллагена и эластина. Это утолщает и уплотняет кожу, создавая хороший внешний вид, крепкой и здоровой кожи.

Процедура лечения целлюлита игольчатой системой также требует применения препарата. Игольчатая система улучшит результаты, но без препаратов результаты будут ограничены.



Преимущества методики применения мезороллера

Процедура с мезороллером не займет много времени.
Отсутствие признаков повреждений и нежелательных побочных эффектов (синяки, отечность)
Процедура может проводиться на любом участке лица и тела
Покупка мезороллера дешевле, чем стоимость альтернативных процедур.
Выработка коллагена способствует улучшению внешнего вида кожи, увеличению ее плотности и эластичности.
Высокая степень абсорбции косметических препаратов.

Показания к применению мезороллера

Морщины
Растяжки
Шрамы от акне
Шрамы
Пигментация кожи
Солнечные повреждения
Выпадение волос (в сочетании с внешним применением продуктов)
Целлюлит (в сочетании с внешним применением продуктов)

Эффективность процедуры с мезороллером

Все люди разные. То, что эффективно для одного, может не иметь эффекта для другого. Тем не менее, игольчатая процедура делает свою работу и выполняет ее очень хорошо в большинстве случаев. Если как пример взять лечения шрамов, скорее всего не удастся достичь полного удаления шрама, но состояние шрама значительно улучшится.
Образование коллагена будет отличаться в каждом конкретном случае. Такие факторы, как возраст, длина иглы, диета и общее самочувствие может повлиять на результаты. Но в любом случае, используя мезороллер, вы заметите улучшение состояния кожи.

Меры безопасности процедуры с мезороллером

Использование мезороллера не рекомендуется в этих случаях:

Активная инфекция
Хронические заболевания кожи
Нарушение свертываемости крови
Плохое заживление кожи
Диабет
Опухоли кожи
Активное акне
Экзема
Розацеа
Тяжелый солнечный кератоз
Бородавки и большое количество родинок

Всегда следуйте инструкциям по использованию мезороллера. Мезороллер не должен использовать другой человек. Перед использованием рекомендуется проконсультироваться с врачом.

Гамма игл

У мезороллеров такой модели валики содержат иглы длиной:

0.3 мм длина игл (профессиональный)

Увеличения эффективности используемых различных косметических средств за счет улучшения их доставки в слои кожи.

0.5 мм длина игл (профессиональный)

Для лица/ регенерации кожи

Уменьшение морщин

Процедуры против старения кожи

Восстановления кожи, поврежденной в результате солнечного ожога.

1.0 мм длина игл (профессиональный)

1.5 мм длина игл (медицинский)

2.0 мм длина игл (медицинский)


Лечение целлюлита

Лечение растяжек

Регенерация кожи и процедуры против морщин

Коррекция глубоких шрамов

Процедура по улучшению состояния неровной кожи



Важные данные мезороллера

Упаковка: пластиковая коробочка > стерильная упаковка > картонная коробка > пленочное покрытие

Стерильность инструмента: стерилизация гамма-лучами

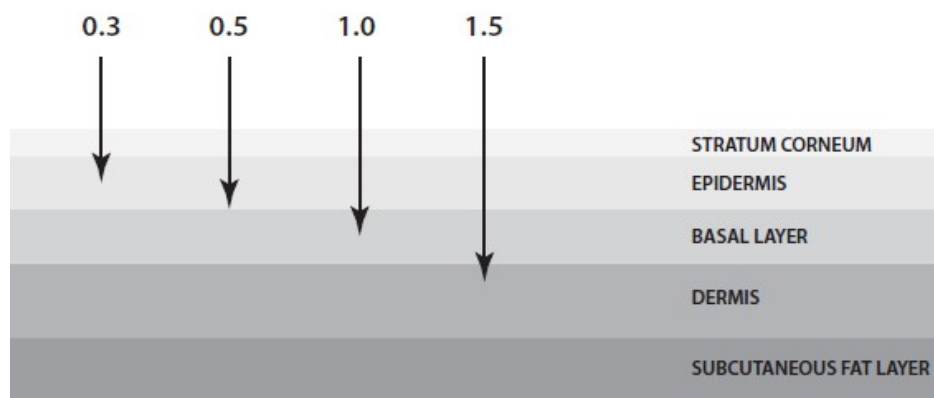
200 микро игл

Медицинский металл, не подверженный коррозии

Титановые микроиглы

Сертификат CE

Одноразовый инструмент



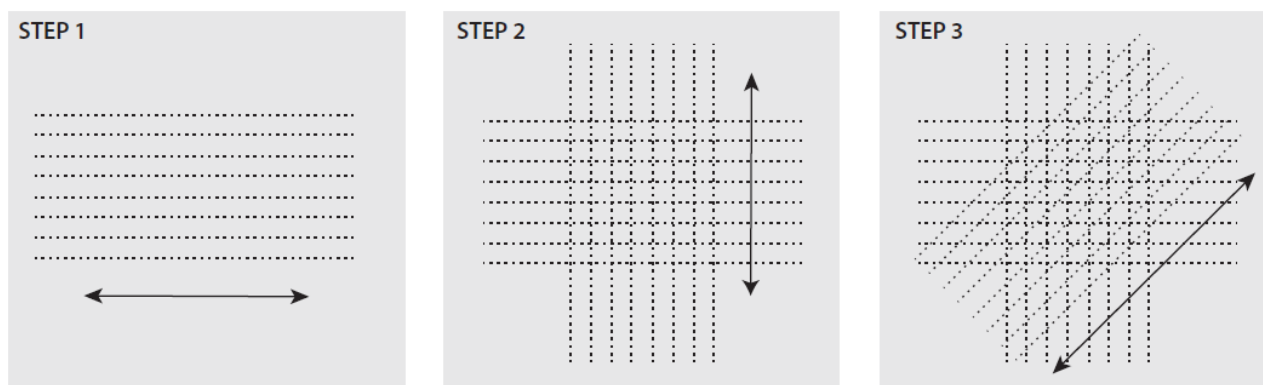
Использование:

Шаг 1: Подготовка кожи. Используется очищающий крем Fusion Mesotherapy®. Без ущерба для кожи он удаляет даже устойчивостью макияж лица, глаз и губ, а также очищает кожу от загрязнений

Шаг 2: Пилинг. Используется Fusion Mesotherapy® F-GS PEEL пилинг/или ферментативный крем-пилинг. На очищенную кожу одним слоем нанести 1,5 мл пилинга. Оставить на 5-7 мин., затем смыть водой. Впитать влагу с кожи салфеткой для одноразового применения.

Шаг 3: Дезинфекция кожи. Выполните дезинфекцию кожи с помощью спиртом (70%) или специальной антисептической жидкостью. Действию антисептика необходимое время 1-3 минуты. Начиная дезинфекцию кожи уже используйте одноразовые перчатки!

Шаг 4: Игольчатый ролик. Общая площадь лица и зону декольте обработайте мезороллером, большой акцент делайте на поврежденную зону (морщины, рубцы, пигментация), в таких местах сделайте больше движений, для интенсивного покраснения кожи. Выполняя движения кожу потяните и удерживайте. Прокатывание осуществляется в разных направлениях, одно место прокатывая 6-8 раз.



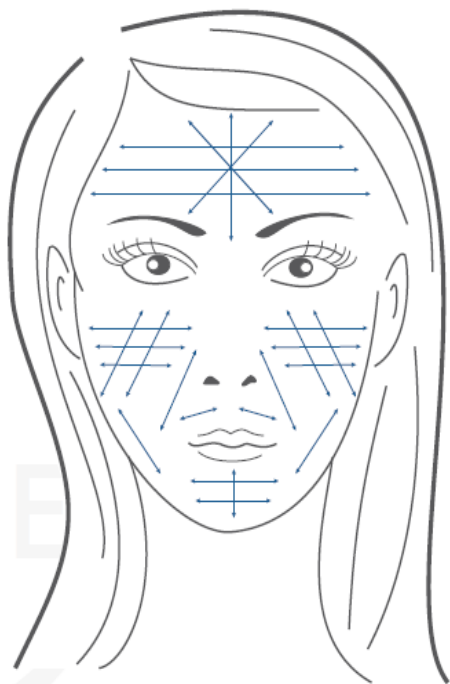
Шаг 5: Коктейли для мезотерапии. Из флакона одноразовый шприцом наберите 2 мл коктейля. Удалите со шприца иглу. Прямо из шприца нанесите коктейль на кожу лица и декольте и постепенно введите всё количество. Для одной процедуры требуется около 2-2,5 мл. коктейля.

Шаг 6: Маска. Используется Fusion Mesotherapy® маска с гиалуроновой кислотой. Эта маска специально разработана для использования после процедуры мезотерапии, чтобы успокоить и увлажнить кожу. Маска содержит аминокислоты, низкомолекулярную гиалуроновую кислоту и аквапорин-3, что помогает улучшить уровень влажности кожи, стимулирует выработку коллагена и улучшает клеточные связи, делая кожу более эластичной и упругой. Нанесите маску и оставьте действовать в течение 10-15 минут. Маску смывать не обязательно.

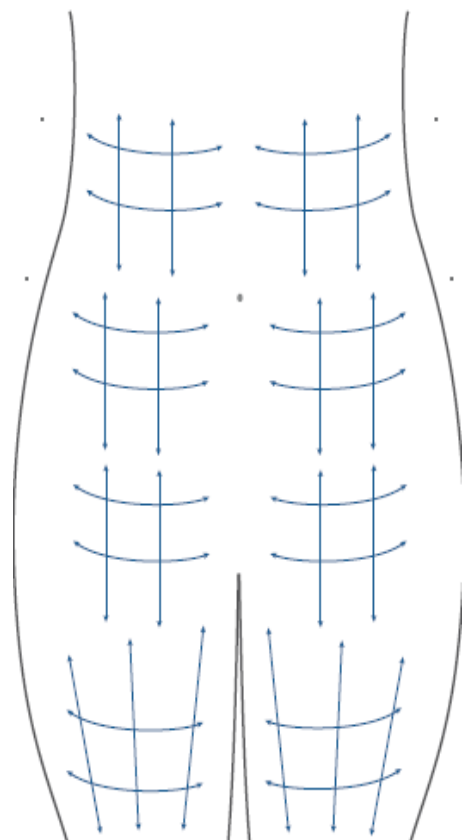
Шаг 7: Завершение процедуры– крем. Используется Fusion Mesotherapy® крем с гиалуроновой кислотой. Легкая текстура крема успокаивает и увлажняет кожу, это идеальный уход за кожей после сеансов мезотерапии.

Рекомендации: процедуру повторить через 2-3 недели. Предупредить клиента, что 12 часов после процедуры кожу не мыть, не использовать обычные косметические средства.

ВАЖНО! Будьте осторожны и используйте только стерильные продукты, без консервантов и химических веществ, таких как красители, ароматизаторы и тому подобное. Питательные вещества и активные компоненты способны проникнуть в самые глубокие слои кожи.



Рекомендуемые линии движения выполняя процедуру лица



Рекомендуемые линии движения выполняя процедуру тела